




# Dell DR4300e

## Technical specifications

The following specifications are only those required by law to ship with your system. For a complete and current listing of the specifications, see your system's Owners Manual at [Dell.com/support/home](https://Dell.com/support/home).

### Power rating per power supply

Dual 750 W (Platinum) (100–240 V AC, 50/60 Hz, 10 A–5 A)

 **NOTE:** This system is also designed to be connected to IT power systems with a phase to phase voltage not exceeding 230 V.

### System battery

3 V CR2032 lithium coin cell

### Temperature


Maximum operation ambient temperature: 35°C

## Spesifikasi Teknis

Spesifikasi berikut ini hanyalah yang diwajibkan oleh hukum untuk disertakan bersama dengan sistem Anda. Untuk daftar spesifikasi terlengkap dan terbaru, lihat Panduan Pengguna sistem Anda di [Dell.com/support/home](https://Dell.com/support/home).

### Laju daya per suplai daya

Dual 750 W (Platinum) (100–240 V AC, 50/60 Hz, 10 A-5 A)

 **CATATAN:** Sistem ini juga dirancang agar dapat terhubung dengan sistem daya IT dengan tegangan fasa ke fasa yang tidak melebihi 230 V.

### Baterai Sistem

Sel koin lithitum 3 V CR2032

### Suhu


Suhu ambien operasi maksimum: 35°C

## 기술 사양

다음 사양은 시스템과 함께 제공되도록 법적으로 명시되어 있습니다. 시스템 사양의 완전한 최신 목록을 보려면 [Dell.com/support/home](https://Dell.com/support/home)에서 시스템 소유자 매뉴얼을 참조하십시오.

### 전원 공급 장치당 전원 순위

이중 750 W(플래티넘)(100–240 V AC, 50/60 Hz, 10 A-5 A)

 **주:** 또한 이 시스템은 상간 전압 230V를 초과하지 않는 IT 전원 시스템에 연결하도록 설계되어 있습니다.

### 시스템 배터리

3 V CR2032 리튬 코인 셀

### 온도


최대 작업 주변 온도: 35°C

## 技术规格

以下规格仅为系统依法需要附带的规格。有关最新的完整规格列表，请参阅 [Dell.com/support/home](https://Dell.com/support/home)。

### 每个电源设备的额定功率

双 750 W（铂金）（100-240 V AC、50/60Hz、10 A-5 A）

 **注：**本系统也可用于连接相间电压不超过 230 V 的 IT 电源系统。

### 系统电池

3 V CR2032 币形锂电池

### 温度

最高运行环境温度：35°C

## 技術仕様

次の仕様は、お使いのシステムと共に出荷されることが法律で義務付けられているもののみです。仕様の完全な最新リストについては、[Dell.com/support/home](https://Dell.com/support/home) でお使いのシステムのオーナーズマニュアルを参照してください。

### 電源装置ごとの電力定格

デュアル 750 W（プラチナ）（100~240 VAC、50/60 Hz、10~5 A）

 **メモ：**このシステムは、線間電圧が 230 V 以下の IT 電力システムに接続できるようにも設計されています。

### システムバッテリー

3 V CR2032 コイン型リチウムバッテリー

### 温度

最大動作環境温度 35°C



# Dell DR4300e



## Setting up your system | 安装系统 | Mengatur sistem Anda システムのセットアップ | 시스템 설정하기

**⚠ WARNING:** Before setting up your system, review and follow the safety instructions that shipped with the system.

**📌 NOTE:** The documentation set for your system is available at [Dell.com/support/home](http://Dell.com/support/home). Always check for updates and read the updates first because they often supersede information in other documents.

**⚠ 警告:** 在设置系统之前, 请仔细查看并遵循系统随附的安全说明。

**📌 注:** 系统文档集可从 [Dell.com/support/home](http://Dell.com/support/home) 获取。请始终检查是否有更新并首先阅读这些更新, 因为这些更新往往取代其他文档中的信息。

**⚠ PERINGATAN:** Sebelum mengatur sistem Anda, cermati dan ikuti petunjuk keselamatan yang disertakan bersama dengan sistem.

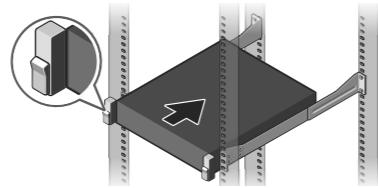
**📌 CATATAN:** Dokumentasi untuk sistem Anda dapat dilihat di [Dell.com/support/home](http://Dell.com/support/home). Selalu periksa dan baca pembaruan terlebih dahulu karena informasi di dokumen lain sering digantikan olehnya.

**⚠ 警告:** システムをセットアップする前に、システムと同梱の安全上の注意をよく見直して指示に従ってください。

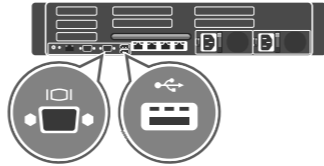
**📌 メモ:** お使いのシステムのマニュアル集は、[Dell.com/support/home](http://Dell.com/support/home) で入手可能です。多くの場合、アップデートは他のマニュアルの情報よりも優先されるため、アップデートを常にチェックして、それらを先にお読みください。

**⚠ 경고:** 시스템을 설치하기 전에 시스템과 함께 제공된 안전 지침을 읽고 따르십시오.

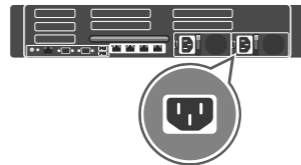
**📌 주:** 시스템에 대한 이 설명서 세트는 [Dell.com/support/home](http://Dell.com/support/home)에서 볼 수 있습니다. 업데이트는 다른 문서의 정보를 대체하는 경우가 많으므로 항상 업데이트를 확인하고 업데이트를 먼저 읽어보십시오.



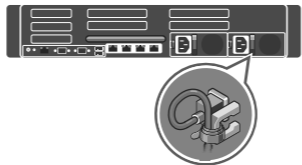
**1** Install the system into a rack.  
将系统安装到机架中。  
Pasang sistem ke dalam rak.  
システムをラックに取り付けます。  
시스템을 랙에 설치합니다.



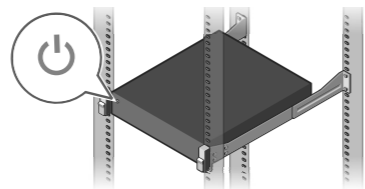
**2** Connect the keyboard, mouse, and monitor (optional).  
连接键盘、鼠标和显示器（可选）。  
Sambungkan keyboard, mouse, dan monitor (opsional).  
키보드, 마우스,および모니터(옵션)를 연결합니다.  
키보드, 마우스 및 모니터를 연결합니다(선택 사양).



**3** Connect the system to a power source.  
将系统连接到电源。  
Sambungkan sistem ke sumber daya.  
システムを電源に接続します。  
시스템을 전원에 연결합니다.



**4** Loop and secure the power cable using the retention strap.  
环绕并使用固定带固定电源电缆。  
Buatlah loop dan kencangkan kabel daya dengan menggunakan tali penjepit.  
電源ケーブルを束ね、固定ストラップを使用して固定します。  
고정 스트랩을 사용해 전원 케이블을 순환시키고 고정합니다.



**5** Turn on the system.  
开启系统。  
Nyalakan sistem.  
システムの電源を入れます。  
시스템을 켭니다.

### Dell End User License Agreement

Before using your system, read the Dell Software License Agreement that shipped with your system. If you do not accept the terms of agreement, see [dell.com/contactdell](http://dell.com/contactdell).

### Dell 엔드유저라이선스契約

システムを使用する前に、システムと同梱の Dell ソフトウェア製品ライセンス契約をお読みください。ライセンス契約の条件に同意しない場合は、[dell.com/contactdell](http://dell.com/contactdell) をご覧ください。

### Dell 最终用户许可协议

在使用系统之前, 请阅读系统随附的《Dell 软件许可协议》。如果您不接受协议条款, 请参阅 [dell.com/contactdell](http://dell.com/contactdell)。

### Dell 최종 사용자 라이선스 계약

시스템을 사용하기 전에, 시스템과 함께 제공된 Dell 소프트웨어 사용권 계약서를 읽으십시오. 사용 약관에 동의하지 않을 경우 [dell.com/contactdell](http://dell.com/contactdell)을 참조하십시오.

### Perjanjian Lisensi Pengguna Akhir Dell

Sebelum menggunakan sistem Anda, bacalah Perjanjian Lisensi Perangkat Lunak Dell yang disertakan bersama dengan sistem Anda. Jika Anda tidak menyetujui syarat-syarat perjanjian, kunjungi [dell.com/contactdell](http://dell.com/contactdell).

**⚠ WARNING:** A WARNING indicates a potential for property damage, personal injury, or death.

**⚠ CAUTION:** A CAUTION indicates potential damage to hardware or loss of data if instructions are not followed.

**📌 NOTE:** A NOTE indicates important information that helps you make better use of your computer.

**⚠ 警告:** “警告”表示可能导致财产损失、人身伤害或死亡的潜在危险。

**⚠ 小心:** “小心”表示如果不遵循说明, 就有可能导致硬件损坏或数据丢失。

**📌 注:** “注”表示可以帮助您更好地使用计算机的重要信息。

**⚠ PERINGATAN:** PERINGATAN menunjukkan kemungkinan terjadinya kerusakan properti, cedera pribadi, atau kematian.

**⚠ PERHATIAN:** PERHATIAN menunjukkan kemungkinan terjadinya kerusakan perangkat keras atau kehilangan data jika petunjuk tidak dipatuhi.

**📌 CATATAN:** CATATAN menunjukkan informasi penting yang akan membantu Anda untuk menggunakan komputer dengan lebih baik.

**⚠ 警告:** 物的損害、けが、または死亡の原因となる可能性があることを示しています。

**⚠ 注意:** 手順に従わなかった場合、ハードウェアの損傷またはデータの損失の可能性を示しています。

**📌 メモ:** コンピュータを使いやすくするための重要な情報を説明しています。

**⚠ 경고:** 경고는 재산 피해, 부상 또는 사망이 발생할 수 있는 위험 상황을 나타냅니다.

**⚠ 주의:** 주의는 지침을 따르지 않을 경우 하드웨어의 손상이나 데이터의 유실을 유발할 수 있는 위험이 있음을 알려줍니다.

**📌 주:** 주는 컴퓨터의 활용도를 높이는 데 도움이 되는 중요한 정보입니다.

**Copyright © 2015 Dell Inc. All rights reserved.** This product is protected by U.S. and international copyright and intellectual property laws. Dell™ and the Dell logo are trademarks of Dell Inc. in the United States and/or other jurisdictions. All other marks and names mentioned herein may be trademarks of their respective companies.  
Regulatory Model/type: E31S Series/E31S001  
Printed in China  
Printed on Recycled Paper  
2015-10

**著作権 © 2015 Dell Inc.** 無断転載を禁じます。この製品は、米国ならびに国際的な著作権法および知的財産法によって保護されています。Dell™ および Dell のロゴは米国および/またはその他の管轄区域における Dell Inc. の商標です。本書で使用されているその他すべての商標および名称は、各社の商標である場合があります。  
規制モデル / タイプ: E31S Series/E31S001  
Printed in China  
Printed on Recycled Paper  
2015-10

**版权所有 © 2015 Dell Inc.** 保留所有权利。本产品受美国及国际版权法和知识产权法保护。Dell™ 和 Dell 徽标是 Dell Inc. 在美国和/或其他管辖区的商标。此处提到的所有其他商标和名称可能是其各自所属公司的商标。  
管制型号/类型: E31S 系列/E31S001  
中国印刷  
用再生纸印刷  
2015-10

**Copyright © 2015 Dell Inc.** 저작권 본사 소유. 이 제품은 미국 및 국제 저작권 지적 재산 법에 의해 보호됩니다. Dell™ 및 Dell 로고는 미국 및/또는 기타 관할지역에서 사용되는 Dell Inc.의 상표입니다. 이 문서에 언급된 기타 모든 표시 및 이름은 각 회사의 상표일 수 있습니다.  
규정 모델/유형: E31S 시리즈/E31S001  
중국에서 인쇄  
재활용지에 인쇄  
2015-10

**Hak cipta © 2015 Dell Inc. Hak cipta dilindungi undang-undang.** Produk ini dilindungi oleh hak cipta AS dan internasional serta undang-undang kekayaan intelektual. Dell™ dan logo Dell merupakan hak cipta Dell Inc. di Amerika Serikat dan/atau yurisdiksi lainnya. Semua merek dan nama lain yang disebutkan di sini mungkin merupakan merek dagang perusahaannya masing-masing.  
Model/tipe Resmi: E31S Series/E31S001  
Dicetak di China  
Dicetak di atas Kertas Daur Ulang  
2015-10